













**LEGENDA**

-  Perimetro area di intervento
-  Perimetro Area di Convenzione
-  Perimetro comparto fondiario
-  Area destinata a Servizio pubblico (Teatro Municipale)
-  Parcheggi pubblici interrati
-  Sagoma max involucro edifici
-  Distacchi minimi
-  Dimensione edifici
-  Quote copertura edifici
-  Quote imposta edifici
-  Accessi area
-  Limite area boscata di cui al punto g) ex legge n° 431/85



**ESECUTIVO PLANOVOLUMETRICO**